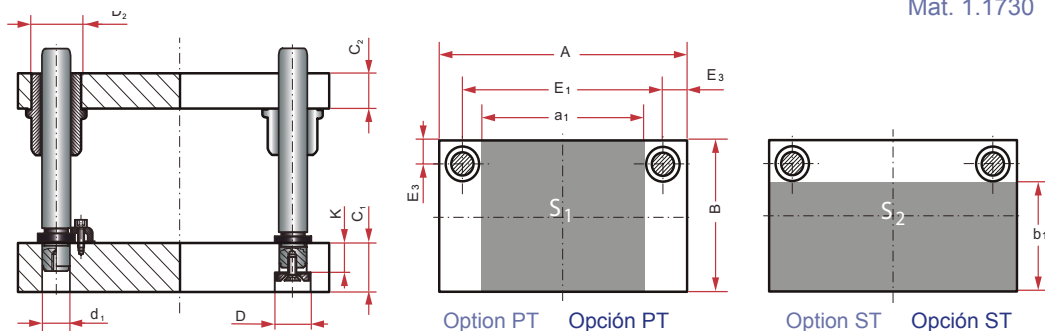


Option ST Opción ST

B X A	C ₁		C ₂		C ₃	d ₁ /d ₂	D ₂	E ₁	E ₂	E ₃	D	K	S ₁	S ₂					
	a ₁	a ₂	b ₁	b ₂	a ₁ x B								Axb ₁						
156X156	27 _a	36 _a	27	36	27	20/19	32	114	----	21	----	----	56x156	----					
156X196								154	----				96x156	----					
156X246								204	----				146x156	----					
190X246						46 _a	36 _b	36	46	36	25/24	40	162	----	42	----	----	116x190	----
196X196													112	----				66x196	----
196X296													212	----				166x196	----
196X346											262	----	216x196	----					
196X396											312	----	266x196	----					
246X246											56	46	56	46	40/38	58	154	----	46
246X296	204	----	146x246	----															
246X346	254	----	196x246	----															
246X396	304	----	246x246	----															
246X446	354	----	296x246	----															
296X296	204	----	146x296	----															
296X346	254	----	196x296	----															
296X396	304	----	246x296	----															
296X446	56	66	66	66	56	58	378	----	34	52							38	276x296	----
346X346							278	----										176x346	----
346X396							328	----										226x346	----
346X446							378	----	276x346	----									
346X496							428	----	326x346	----									
346X596							528	----	426x346	----									
396X396							328	----	226x396	----									
396X446							378	----	276x396	----									
396X496							428	----	326x396	----									
396X546							478	----	376x396	----									
396X596							528	----	426x396	----									
446X446							56	66	66	66	56	58	378	----	34	52	38	276x446	----
446X496	428	----	326x446	----															
496X496	428	----	326x496	----															
496X546	478	----	376x496	----															
496X596	528	----	426x496	----															
496X696	628	----	526x496	----															
596X596	528	----	426x596	----															

How to order: SDS100-BxA-C1/C2/C3 Example: SDS-246x346-46/36/36
 Forma de pedido: SDS100-BxA-C1/C2/C3 Ejemplo: SDS-246x346-46/36/36

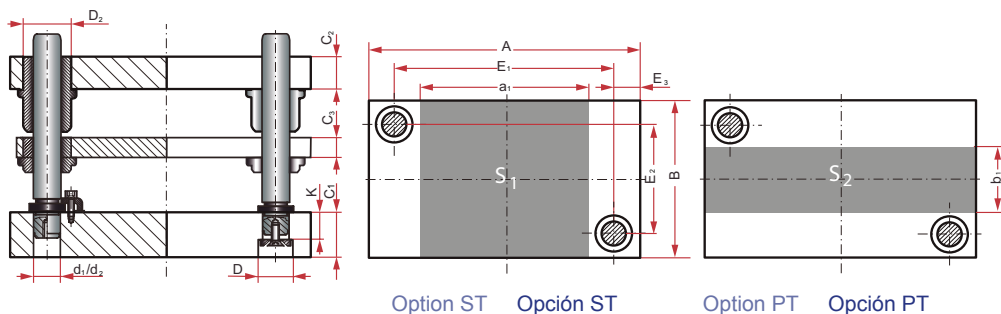
Note: Dimensions only for ISO standard components. All die sets will be delivered with components not assembly.
 Nota: Dimensiones válidas solamente para componentes ISO standard. Todos los portamatrices serán entregados con los componentes desmontados.



B X A	C ₁		C ₂		d ₁	D ₂	E ₁	E ₂	E ₃	D	K	S ₁	S ₂									
	27 _a	36 _a	27	36								a ₁ xB	AxB ₁									
156X156	27 _a	36 _a	27	36	20	32	80	----	38	----	----	56x156	156x106									
156X196							120	----				96x156	196x106									
156X246							170	----				146x156	246x106									
190X246					46 _a	36 _b	36	46	25	40	162	----	42	----	----	116x190	246x125					
196X196											112	----				66x196	196x131					
196X296											212	----				166x196	296x131					
196X346											262	----				216x196	346x131					
196X396											312	----				266x196	396x131					
246X246											56	46				56	46	32	48	154	----	46
246X296	204	----	146x246	296x171																		
246X346	254	----	196x246	346x171																		
246X396	304	----	246x246	396x171																		
246X446	354	----	296x246	446x171																		
296X296	204	----	146x296	296x221																		
296X346	254	----	196x296	346x221																		
296X396	304	----	246x296	396x221																		
296X446	348	----	276x296	446x211																		
346X346	248	----	176x346	346x261																		
346X396	298	----	226x346	396x261																		
346X446	348	----	276x346	446x261																		
346X496	398	----	326x346	496x261																		
346X596	498	----	426x346	596x261																		
396X396	298	----	226x396	396x311																		
396X446	348	----	276x396	446x311																		
396X496	398	----	326x396	496x311																		
396X546	448	----	376x396	546x311																		
396X596	498	----	426x396	596x311																		
446X446	56	66	56	66	40	58	348	----	49	52	38	276x446	446x361									
446X496							398	----				326x446	496x361									
496X496							398	----				326x496	496x411									
496X546							448	----				376x496	546x411									
496X596							498	----				426x496	596x411									
496X696							598	----				526x496	696x411									
596X596							498	----				426x596	596x511									

How to order: SDS200-BxA-C1/C2 Example: SDS200-246x346-46/36
 Forma de pedido: SDS200-BxA-C1/C2 Ejemplo: SDS200-246x346-46/36

Note: Dimensions only for ISO standard components. All die sets will be delivered with components not assembly.
 Nota: Dimensiones válidas solamente para componentes ISO standard. Todos los portamatrices serán entregados con los componentes desmontados.

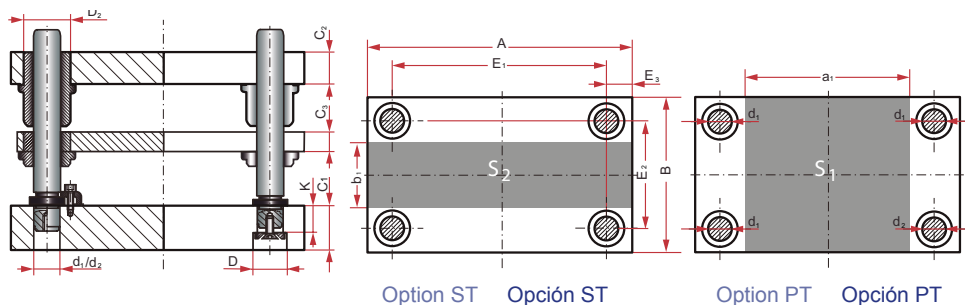


Option ST Opción ST Option PT Opción PT

B X A	C ₁		C ₂		C ₃	d ₁ /d ₂	D ₂	E ₁	E ₂	E ₃	D	K	S ₁	S ₂														
	a ₁	a ₂	b ₁	b ₂									a ₁ x B	Axb ₁														
156X156	27 _a	36 _a	27	36	27	20/19	32	80	80	38	----	----	56x156	156x56														
156X196								120					196x56															
156X246								170					246x56															
190X246			46 _a	36 _b				36	46				32/30	48	162	106	42	----	----	116x190	246x60							
196X196															112					196x66								
196X296															212					296x66								
196X346								56	46						56	46				40/38	58	262	298	49	52	38	216x196	346x66
196X396																						312					396x66	
246X246																						154					246x96	
246X296	204	296x96																										
246X346	254	346x96																										
246X396	304	396x96																										
246X446	354	446x96																										
296X296	204	296x146																										
296X346	254	346x146																										
296X396	304	396x146																										
296X446	66	56	66	66	56	66	348	348	398	596	596	276x296	446x126															
346X346							248					346x176																
346X396							298					396x176																
346X446			348	446x176																								
346X496			398	496x176																								
346X596			498	596x176																								
396X396			298	396x226																								
396X446			348	446x226																								
396X496			398	496x226																								
396X546	448	546x226																										
396X596	498	596x226																										
446X446	66	56	66	66	56	66	348	348	398	596	596	276x446	446x276															
446X496							398					496x276																
496X496							398					496x326																
496X546			448	546x326																								
496X596			498	596x326																								
496X696			598	696x326																								
596X596			498	596x426																								

How to order: SDS300-BxA-C1/C2/C3 Example: SDS300-246x346-46/36/36
 Forma de pedido: SDS300-BxA-C1/C2/C3 Ejemplo: SDS300-246x346-46/36/36

Note: Dimensions only for ISO standard components. All die sets will be delivered with components not assembly.
 Nota: Dimensiones válidas solamente para componentes ISO standard. Todos los portamatrices serán entregados con los componentes desmontados.



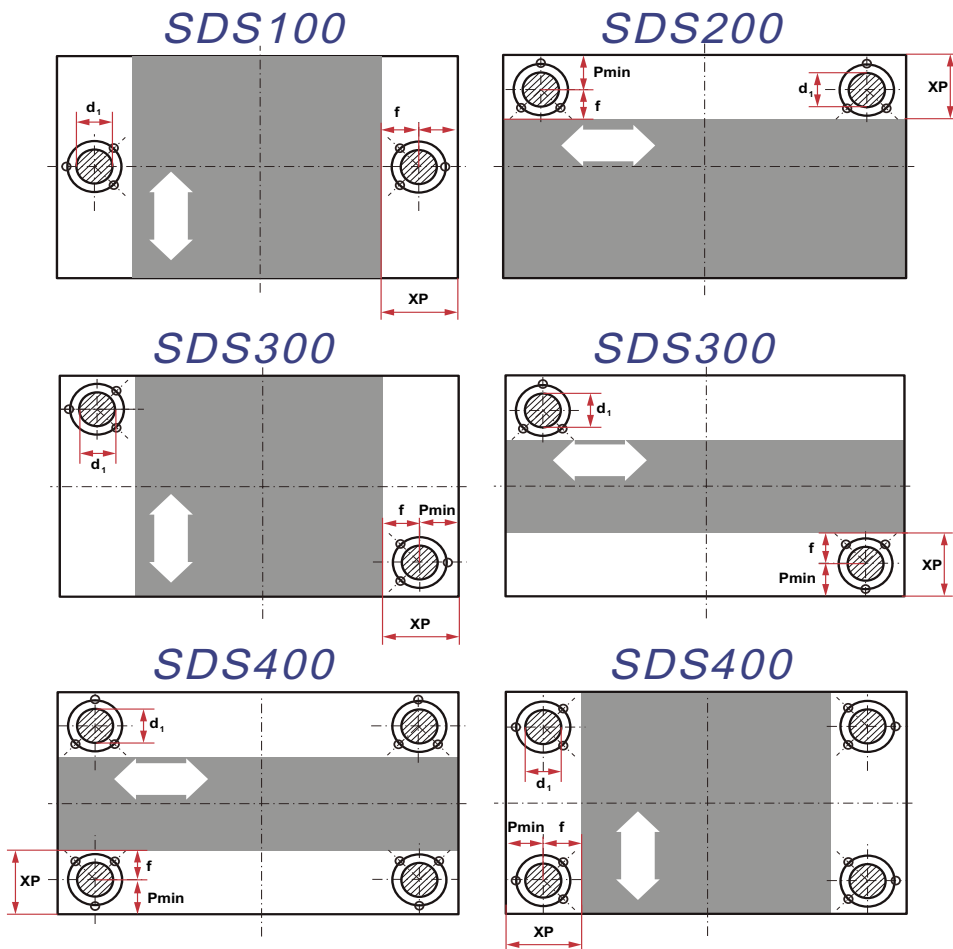
Option ST Opción ST Option PT Opción PT

B X A	C ₁		C ₂		C ₃	d ₁ /d ₂	D ₂	E ₁	E ₂	E ₃	D	K	S ₁	S ₂							
	a ₁	a ₂	b ₁	b ₂	a ₁ x B								Axb ₁								
156X156	27 _a	36 _a	27	36	27	20/19	32	74	77	41	----	----	56x156	156x56							
156X196								114	164				96x156	196x37							
156X246								164					146x156	246x37							
190X246			25/24	40		156	103	45	----	----	106	109	116x190	246x49							
196X196											206	66x196	196x55								
196X296											256	166x196	296x55								
196X346											306	216x196	346x55								
196X396											346	266x196	396x55								
246X246											46 _a	36 _b	36	46	36	32/30	48	148	151	49	----
246X296	198	146x246			296x93																
246X346	248	196x246	346x93																		
246X396	298	246x246	396x93																		
246X446	348	296x246	446x93																		
296X296	198	201	146x296	296x143																	
296X346	248	196x296	346x143																		
296X396	298	246x296	396x143																		
296X446	56	46	56	46	40/38	58	342	195	52	52			38	276x296		446x129					
346X346							242	245						176x346		346x179					
346X396							292	226x346						396x179							
346X446							342	276x346						446x179							
346X496							392	326x346						496x179							
346X596							492	426x346						596x179							
396X396							292	295						226x396		396x229					
396X446							342	276x396			446x229										
396X496							392	326x396			496x229										
396X546	442	376x396	546x229																		
396X596	492	426x396	596x229																		
446X446	56	66	56	66	56	342	345	392	395	276x446	446x279										
446X496								392		326x446	496x279										
496X496								392		326x496	496x329										
496X546								442		376x496	546x329										
496X596								492		426x496	596x329										
496X696								592		526x496	696x329										
596X596	492	426x596	596x429																		

How to order: SDS400-BxA-C1/C2/C3 Example: SDS400-246x346-46/36/36
 Forma de pedido: SDS400-BxA-C1/C2/C3 Ejemplo: SDS400-246x346-46/36/36

Note: Dimensions only for ISO standard components. All die sets will be delivered with components not assembly.
 Nota: Dimensiones válidas solamente para componentes ISO standard. Todos los portamatrices serán entregados con los componentes desmontados.

Screw clamp direction and Pmin distance
Sentido grapas y distancia Pmin



	Clamp (Position) Garra ISO/(Posicion elemento lado placa)		
d_1	P min.	XP	f
20/19	30	50	20
25/24	40	65	25
32/30	45	75	30
40/38	50	85	35
50/48	60	100	40
63/60	70	105	35
80	● By Costumer	● By Costumer	● By Costumer

The Pmin distance is only a suggestion
La distancia Pmin solo es una sugerencia