

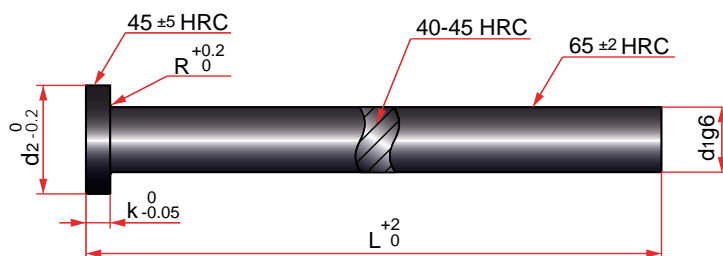
Ejector pin hardened + black nitrided oxidized coating

Expulsor templado + nitrurado oxidado

Wypychacz hartowany, azotowany i oksydowany

Extrator temperado + nitrurado oxidado

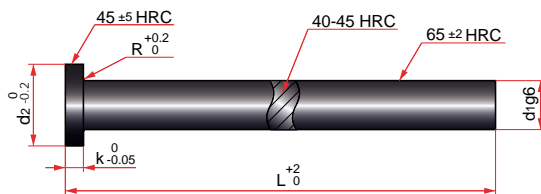
Ejecteur niture baigne oxidized



Mat. : 1.2344 DIN 1530A / ISO 6751 - Maximum temperature at work: 550° C.

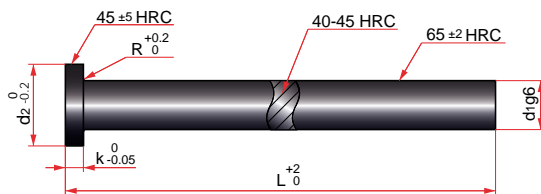
R	k	d2	d1	L	REF.
0,2	1,2	2,5	1	100	A/ 1,00 x 100
				125	A/ 1,00 x 125
				160	A/ 1,00 x 160
				200	A/ 1,00 x 200
			1,2	100	A/ 1,20 x 100
				125	A/ 1,20 x 125
				160	A/ 1,20 x 160
				200	A/ 1,20 x 200
	1,5	3	1,5	100	A/ 1,50 x 100
				125	A/ 1,50 x 125
				160	A/ 1,50 x 160
				200	A/ 1,50 x 200
			1,7	100	A/ 1,70 x 100
				125	A/ 1,70 x 125
				160	A/ 1,70 x 160
				200	A/ 1,70 x 200
2	4	2	100	A/ 2,00 x 100	
			125	A/ 2,00 x 125	
			160	A/ 2,00 x 160	
			200	A/ 2,00 x 200	
			250	A/ 2,00 x 250	
			315	A/ 2,00 x 315	
		2,2	100	A/ 2,20 x 100	
			125	A/ 2,20 x 125	
		160	2,2	100	A/ 2,20 x 100
				160	A/ 2,20 x 160

R	k	d2	d1	L	REF.			
0,2	2	4	2,2	200	A/ 2,20 x 200			
				250	A/ 2,20 x 250			
				315	A/ 2,20 x 315			
				100	A/ 2,50 x 100			
			0,3	5	2,5	125	A/ 2,50 x 125	
						160	A/ 2,50 x 160	
						200	A/ 2,50 x 200	
						250	A/ 2,50 x 250	
						315	A/ 2,50 x 315	
						2,7	100	A/ 2,70 x 100
							125	A/ 2,70 x 125
							160	A/ 2,70 x 160
200	A/ 2,70 x 200							
3	6	3	100	A/ 3,00 x 100				
			125	A/ 3,00 x 125				
			160	A/ 3,00 x 160				
			200	A/ 3,00 x 200				
			250	A/ 3,00 x 250				
			315	A/ 3,00 x 315				
			400	A/ 3,00 x 400				
			500	A/ 3,00 x 500				
			3,2	3,2	100	A/ 3,20 x 100		
					125	A/ 3,20 x 125		



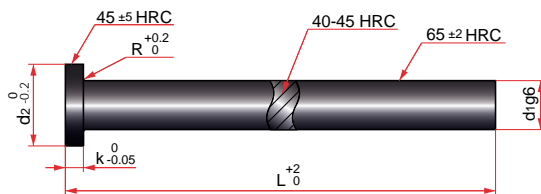
R	k	d2	d1	L	REF.	
0,3	3	6	3,2	160	A/ 3,20 x 160	
				200	A/ 3,20 x 200	
				250	A/ 3,20 x 250	
				315	A/ 3,20 x 315	
				400	A/ 3,20 x 400	
			7	3,5	100	A/ 3,50 x 100
					125	A/ 3,50 x 125
					160	A/ 3,50 x 160
					200	A/ 3,50 x 200
					250	A/ 3,50 x 250
			3,7	3,7	100	A/ 3,70 x 100
					125	A/ 3,70 x 125
					160	A/ 3,70 x 160
					200	A/ 3,70 x 200
					250	A/ 3,70 x 250
		8	4	100	A/ 4,00 x 100	
				125	A/ 4,00 x 125	
				160	A/ 4,00 x 160	
				200	A/ 4,00 x 200	
				250	A/ 4,00 x 250	
				315	A/ 4,00 x 315	
				400	A/ 4,00 x 400	
				500	A/ 4,00 x 500	
				630	A/ 4,00 x 630	
				800	A/ 4,00 x 800	
			4,2	4,2	100	A/ 4,20 x 100
					125	A/ 4,20 x 125
					160	A/ 4,20 x 160

R	k	d2	d1	L	REF.		
0,3	3	8	4,2	200	A/ 4,20 x 200		
				250	A/ 4,20 x 250		
				315	A/ 4,20 x 315		
				400	A/ 4,20 x 400		
				4,5	4,5	100	A/ 4,50 x 100
			125			A/ 4,50 x 125	
			160			A/ 4,50 x 160	
			200			A/ 4,50 x 200	
			250			A/ 4,50 x 250	
			10	5	315	A/ 4,50 x 315	
					400	A/ 4,50 x 400	
					500	A/ 4,50 x 500	
					100	A/ 5,00 x 100	
					125	A/ 5,00 x 125	
				5,2	5,2	160	A/ 5,00 x 160
		200				A/ 5,00 x 200	
		250				A/ 5,00 x 250	
		315				A/ 5,00 x 315	
		400				A/ 5,00 x 400	
		5,5	5	500	A/ 5,00 x 500		
				630	A/ 5,00 x 630		
				800	A/ 5,00 x 800		
				5,2	5,2	100	A/ 5,20 x 100
						125	A/ 5,20 x 125
			160			A/ 5,20 x 160	
			200			A/ 5,20 x 200	
			250			A/ 5,20 x 250	
			5,5	5,5	315	A/ 5,20 x 315	
					400	A/ 5,20 x 400	
		500			A/ 5,20 x 500		
100	A/ 5,50 x 100						
125	A/ 5,50 x 125						



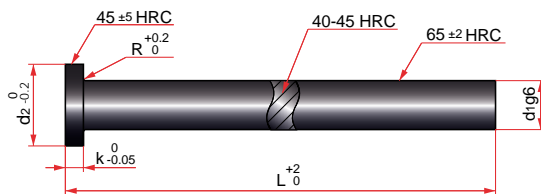
R	k	d2	d1	L	REF.	
0,3	3	10	5,5	160	A/ 5,50 x 160	
				200	A/ 5,50 x 200	
				250	A/ 5,50 x 250	
				315	A/ 5,50 x 315	
				400	A/ 5,50 x 400	
				500	A/ 5,50 x 500	
				630	A/ 5,50 x 630	
				1000	A/ 5,50 x 1000	
0,5	5	12	6	100	A/ 6,00 x 100	
				125	A/ 6,00 x 125	
				160	A/ 6,00 x 160	
				200	A/ 6,00 x 200	
				250	A/ 6,00 x 250	
				315	A/ 6,00 x 315	
				400	A/ 6,00 x 400	
				500	A/ 6,00 x 500	
				630	A/ 6,00 x 630	
				800	A/ 6,00 x 800	
				1000	A/ 6,00 x 1000	
				6,2	100	A/ 6,20 x 100
			125		A/ 6,20 x 125	
			160		A/ 6,20 x 160	
			200		A/ 6,20 x 200	
			250		A/ 6,20 x 250	
			315		A/ 6,20 x 315	
			400		A/ 6,20 x 400	
			500		A/ 6,20 x 500	
			630		A/ 6,20 x 630	
			6,5		100	A/ 6,50 x 100
					125	A/ 6,50 x 125
					160	A/ 6,50 x 160
				200	A/ 6,50 x 200	

R	k	d2	d1	L	REF.		
0,5	5	12	6,5	250	A/ 6,50 x 250		
				315	A/ 6,50 x 315		
				400	A/ 6,50 x 400		
				500	A/ 6,50 x 500		
				7	100	A/ 7,00 x 100	
			125		A/ 7,00 x 125		
			160		A/ 7,00 x 160		
			200		A/ 7,00 x 200		
			250		A/ 7,00 x 250		
			315		A/ 7,00 x 315		
			400		A/ 7,00 x 400		
			500		A/ 7,00 x 500		
			7,5	100	A/ 7,50 x 100		
				125	A/ 7,50 x 125		
				160	A/ 7,50 x 160		
				200	A/ 7,50 x 200		
				250	A/ 7,50 x 250		
				14	8	100	A/ 8,00 x 100
						125	A/ 8,00 x 125
						160	A/ 8,00 x 160
			200			A/ 8,00 x 200	
			250			A/ 8,00 x 250	
			8,2		100	A/ 8,20 x 100	
					125	A/ 8,20 x 125	
					160	A/ 8,20 x 160	
					200	A/ 8,20 x 200	



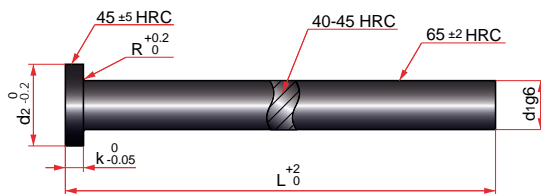
R	k	d2	d1	L	REF.
0,5	5	14	8,2	250	A/ 8,20 x 250
				315	A/ 8,20 x 315
				400	A/ 8,20 x 400
				500	A/ 8,20 x 500
				630	A/ 8,20 x 630
			8,5	100	A/ 8,50 x 100
				125	A/ 8,50 x 125
				160	A/ 8,50 x 160
				200	A/ 8,50 x 200
				250	A/ 8,50 x 250
				315	A/ 8,50 x 315
				400	A/ 8,50 x 400
				500	A/ 8,50 x 500
				630	A/ 8,50 x 630
			9	100	A/ 9,00 x 100
				125	A/ 9,00 x 125
		160		A/ 9,00 x 160	
		200		A/ 9,00 x 200	
		250		A/ 9,00 x 250	
		315		A/ 9,00 x 315	
		400		A/ 9,00 x 400	
		500		A/ 9,00 x 500	
		630		A/ 9,00 x 630	
		16		10	100
			125		A/ 10,00 x 125
			160		A/ 10,00 x 160
			200		A/ 10,00 x 200
			250		A/ 10,00 x 250
			315		A/ 10,00 x 315
			400		A/ 10,00 x 400
			500		A/ 10,00 x 500
			630		A/ 10,00 x 630

R	k	d2	d1	L	REF.			
0,5	5	16	10	800	A/ 10,00 x 800			
				1000	A/ 10,00 x 1000			
				100	A/ 10,20 x 100			
				125	A/ 10,20 x 125			
				160	A/ 10,20 x 160			
				200	A/ 10,20 x 200			
				250	A/ 10,20 x 250			
				315	A/ 10,20 x 315			
				400	A/ 10,20 x 400			
				500	A/ 10,20 x 500			
				630	A/ 10,20 x 630			
				10,5	100	A/ 10,50 x 100		
					125	A/ 10,50 x 125		
					160	A/ 10,50 x 160		
					200	A/ 10,50 x 200		
					250	A/ 10,50 x 250		
			315		A/ 10,50 x 315			
			400		A/ 10,50 x 400			
			500		A/ 10,50 x 500			
			630		A/ 10,50 x 630			
			800		A/ 10,50 x 800			
			100		A/ 11,00 x 100			
			125		A/ 11,00 x 125			
			160		A/ 11,00 x 160			
			200		A/ 11,00 x 200			
			250		A/ 11,00 x 250			
			0,8		7	18	12	100
				125				A/ 12,00 x 125



R	k	d2	d1	L	REF.		
0,8	7	18	12	160	A/ 12,00 x 160		
				200	A/ 12,00 x 200		
				250	A/ 12,00 x 250		
				315	A/ 12,00 x 315		
				400	A/ 12,00 x 400		
				500	A/ 12,00 x 500		
				630	A/ 12,00 x 630		
				800	A/ 12,00 x 800		
				1000	A/ 12,00 x 1000		
				100	A/ 12,20 x 100		
				125	A/ 12,20 x 125		
				160	A/ 12,20 x 160		
				200	A/ 12,20 x 200		
				250	A/ 12,20 x 250		
				315	A/ 12,20 x 315		
				400	A/ 12,20 x 400		
				500	A/ 12,20 x 500		
				630	A/ 12,20 x 630		
			12,5	18	14	100	A/ 12,50 x 100
						125	A/ 12,50 x 125
						160	A/ 12,50 x 160
						200	A/ 12,50 x 200
						250	A/ 12,50 x 250
						315	A/ 12,50 x 315
						400	A/ 12,50 x 400
						500	A/ 12,50 x 500
						630	A/ 12,50 x 630
						22	18
			125	A/ 14,00 x 125			
			160	A/ 14,00 x 160			
			200	A/ 14,00 x 200			
			250	A/ 14,00 x 250			

R	k	d2	d1	L	REF.			
0,8	7	22	14	315	A/ 14,00 x 315			
				400	A/ 14,00 x 400			
				500	A/ 14,00 x 500			
				630	A/ 14,00 x 630			
				800	A/ 14,00 x 800			
				1000	A/ 14,00 x 1000			
				16	22	18	100	A/ 16,00 x 100
							125	A/ 16,00 x 125
							160	A/ 16,00 x 160
							200	A/ 16,00 x 200
			250				A/ 16,00 x 250	
			315				A/ 16,00 x 315	
			400				A/ 16,00 x 400	
			500				A/ 16,00 x 500	
			630				A/ 16,00 x 630	
			800				A/ 16,00 x 800	
			1000	A/ 16,00 x 1000				
			24	22	18	100	A/ 18,00 x 100	
						125	A/ 18,00 x 125	
						160	A/ 18,00 x 160	
						200	A/ 18,00 x 200	
						250	A/ 18,00 x 250	
						315	A/ 18,00 x 315	
						400	A/ 18,00 x 400	
						500	A/ 18,00 x 500	
						630	A/ 18,00 x 630	
						800	A/ 18,00 x 800	
			1000	A/ 18,00 x 1000				
			1	8	26	20	100	A/ 20,00 x 100
							125	A/ 20,00 x 125
							160	A/ 20,00 x 160
							200	A/ 20,00 x 200



R	k	d2	d1	L	REF.
1	8	26	20	250	A/ 20,00 x 250
				315	A/ 20,00 x 315
				400	A/ 20,00 x 400
				500	A/ 20,00 x 500
				630	A/ 20,00 x 630
				800	A/ 20,00 x 800
				1000	A/ 20,00 x 1000
				10	32
	200	A/ 25,00 x 200			
					250
				315	A/ 25,00 x 315
				400	A/ 25,00 x 400

R	k	d2	d1	L	REF.
1	10	32	25	500	A/ 25,00 x 500
				630	A/ 25,00 x 630
				800	A/ 25,00 x 800
				1000	A/ 25,00 x 1000
				40	32
	250	A/ 32,00 x 250			
	315	A/ 32,00 x 315			
	400	A/ 32,00 x 400			
	500	A/ 32,00 x 500			
					630
				800	A/ 32,00 x 800
				1000	A/ 32,00 x 1000